














A					
E					
O					
I			U		



A E I O U im Anlaut

Wie kann das Material eingesetzt werden?

- Einzel- und Partnerarbeit
- Lernkarten
- Anlaute lesen – passende Bilder zuordnen

Was wird gefördert?

- A E I O U im Anlaut erkennen
- Laut-Buchstaben-Zuordnung
- lange und kurze Vokale lernen (das E in Esel klingt anders als das E in Ente)

A: Apfel, Ampel, Affe, Arm, Arzt

E: Esel, Elefant, Ente, Erdbeeren, Engel

O: Obst, Opa, Oma, Orangensaft, Osterei

I: Igel, Insel

U: Uhr, Ufo